
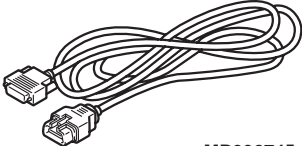
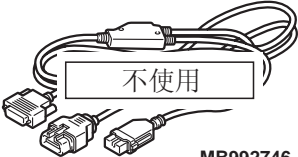
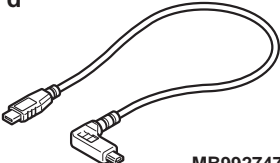
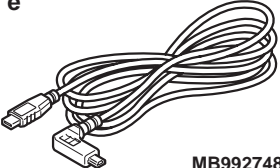
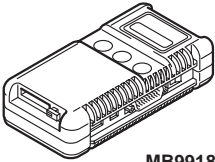
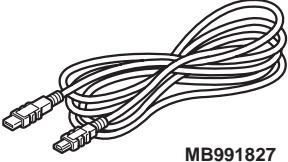
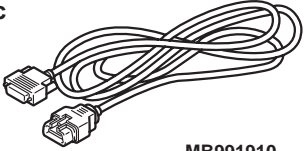
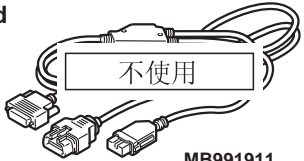
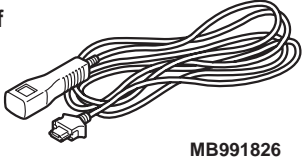
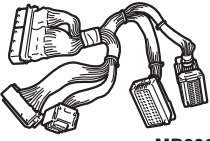
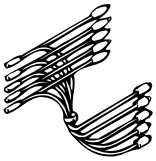


专用工具

M1133000600791

工具	编号	名称	用途
<div>a</div> <div></div> <div>MB992744</div>	a. MB992744 b. MB992745 c. MB992746 d. MB992747 e. MB992748	a. 车辆通信接口 -Lite (V.C.I.-Lite) b. V.C.I.-Lite 主线束 A (对于装配 CAN 通信系统的车辆) c. V.C.I.-Lite 主线束 B (对于未装配 CAN 通信系统的车辆) d. V.C.I.-Lite 的 USB 电缆 (短) e. V.C.I.-Lite 的 USB 电缆 (长)	<ul style="list-style-type: none">检查 MPI 系统
<div>b</div> <div></div> <div>MB992745</div>			
<div>c</div> <div></div> <div>MB992746</div>			
<div>d</div> <div></div> <div>MB992747</div>			
<div>e</div> <div></div> <div>MB992748 ACB05421AB</div>			

工具	编号	名称	用途
<p>a</p>  <p>MB991824</p> <p>b</p>  <p>MB991827</p> <p>c</p>  <p>MB991910</p> <p>d</p>  <p>MB991911</p> <p>e</p>  <p>MB991825</p> <p>f</p>  <p>MB991826</p> <p>MB991955</p>	<p>MB991955</p> <p>a: MB991824</p> <p>b: MB991827</p> <p>c: MB991910</p> <p>d: MB991911</p> <p>e: MB991825</p> <p>f: MB991826</p>	<p>M.U.T.-III 分总成</p> <p>a: 车辆通信接口 (V.C.I.)</p> <p>b: M.U.T.-III USB 电缆</p> <p>c: M.U.T.-III 主线束 A (装配 CAN 通信系统的车辆)</p> <p>d: M.U.T.-III 主线束 B (未装配 CAN 通信系统的车辆)</p> <p>e: M.U.T.-III 转接线束</p> <p>f: M.U.T.-III 触发器线束</p>	<p>注意</p> <p>对于带 CAN 通信系统的车辆, 使用 M.U.T.-III 主线束 A 发送模拟车速。如果换作连接 M.U.T.-III 主线束 B, 则 CAN 通信不能正常工作。</p> <ul style="list-style-type: none"> • 读取故障诊断代码 • 检查柴油系统 • 油压的测量
 <p>MB992291</p>	MB992291	动力装置 ECU 检查线束	<ul style="list-style-type: none"> • 故障排除期间的电压测量 • 测量发动机 ECU 端子电压 • 使用示波器进行检查
 <p>MB991658</p>	MB991658	测试线束	<ul style="list-style-type: none"> • 故障排除期间的电压测量 • 发动机 ECU 端子电压的检测 • 使用示波器进行检查

工具	编号	名称	用途
	MB991709	测试线束	<ul style="list-style-type: none"> 故障排除期间的电压测量 使用示波器进行检查
 MB992042	MB992042	发动机冷却液温度传感器扳手	拆卸与安装发动机冷却液温度传感器
	MB992188	燃油喷射管扳手	燃油喷射管总成的拆卸和安装
 MB992211	MB992211	爪型扳手	
	MB992333	喷油嘴垫圈拆卸器	喷油嘴垫圈拆卸
 MB990784	MB990784	装饰件拆卸器	清理沉积物
 MB991614	MB991614	角度规	喷油器固定件螺栓的安装